

SCAN JOUW BESTUURSAKKOORD!

Het bestuursakkoord, de basis waarmee de coalitiepartijen het planningsjaar 2025 intrekken. Het vat de uitgangspunten samen en is het kompas waarmee keuzes gemaakt zullen worden in de opmaak van het meerjarenplan.

Neem de tijd om het bestuursakkoord te scannen en jouw verdere stappen te bepalen voor je Debatele Double!




De schrijvers van het bestuursakkoord

Breng in kaart welke partijen samen dit bestuursakkoord schreven en dus een coalitie vormen.



De focus van het bestuursakkoord

Een bestuursakkoord bestaat vaak uit een 5 à 10 krachtlijnen / focussen / hoofdstukken. Soms zijn de klemtonen niet direct vindbaar, lees zeker de titel, introductie of begeleidende communicatie na, daar kan je ook al enkele focussen uit halen.

Waarom de focus in kaart brengen?

De focus van een bestuursakkoord verklaart waar de nadruk op kan liggen, hoe men de organisatie de komende zes jaar wil aanpakken... Zo kom jij te weten welke boodschappen je nog extra in de verf moet zetten en welke prioriteiten je minder naar voor moet schuiven omdat ze al mee worden genomen.



Ctrl-F-test

Of ook wel “de zoekfunctie” test. Begin met een kwantitatieve oplistings van het aantal keer dat volgende woorden voorkomen in het bestuursakkoord.

Zoekterm	Aantal	Opmerking
Kinderen		
Jongeren		
Jeugd		
Kindvriendelijk/ Jeugd vriendelijk		



Het jeugdbeleid

Ga nu op zoek naar het onderdeel dat specifiek het jeugdbeleid bevat. Vat de verschillende punten hieronder samen.

TIP: Vind je niet direct de acties rond jeugdbeleid, denk dan even na over het huidige takenpakket van de jeugddienst en gebruik de zoekfunctie om gericht op zoek te gaan (bijv. subsidies, jeugdwerk, speelplein, participatie...)



Breed jeugdbeleid

Beleid voor kinderen en jongeren gaat natuurlijk verder dan het beleid dat louter gevormd wordt binnen de jeugddienst. Op basis van de domeinen uit de toolkit kindvriendelijke steden en gemeenten kan je hieronder thermometers invullen: hoe kindvriendelijk is het bestuursakkoord per domein?

Welzijn en gezondheid

Acties gericht op
noden KI & JO



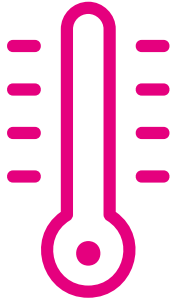
Acties ook goed
voor KI & JO




Geen focus op
KI & JO



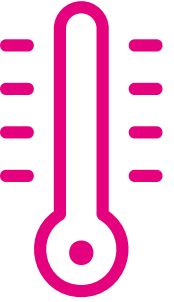
Wonen



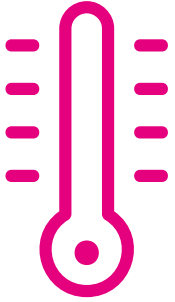
Veiligheid



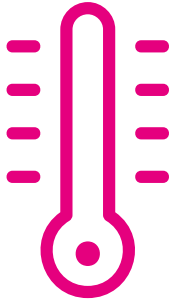
Onderwijs en scholen




Vrije tijd



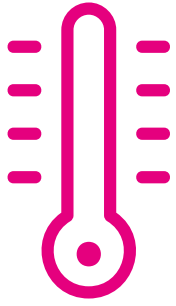
Mobiliteit en verkeer




Milieu en duurzaamheid



Publieke ruimte



Participatie en actorschap



Hoe vul ik die barometers in?

Stel jezelf de volgende vragen:

- Welke acties zijn nodig binnen dit beleidsdomein voor kinderen en jongeren?
- Welke focus schuift men in het bestuursakkoord naar voor binnen dit domein?
- Worden kinderen en jongeren expliciet vermeld in de acties in het bestuursakkoord?

AAN DE SLAG MET DE SCAN!

Scannen is één ding, het komt erop neer om nu aan de slag te gaan met de informatie die je bent te weten gekomen.



Terugblik op prioriteiten voor het jeugdbeleid

Neem jouw thema's en stellingen van Debattle er terug bij en geef aan in welke mate het huidige bestuursakkoord daarop inspeelt.

Prioriteit	Opgenomen in bestuursakkoord
	<input type="checkbox"/>
	<input type="checkbox"/>
	<input type="checkbox"/>
	<input type="checkbox"/>
	<input type="checkbox"/>



Plan actie: Debattle II!

Op basis van bovenstaande actie kan je toekomstige acties bepalen. Hieronder geven we je alvast enkele ingrediënten om mee aan de slag te gaan. Plan een Debattle II om met je beleidsmakers in gesprek te gaan. Missie 5 & 6 zullen je hierop voorbereiden